

# Produktinformation

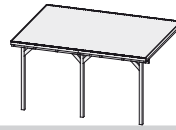
## - Terrassenüberdachung Eco Modell 2 -



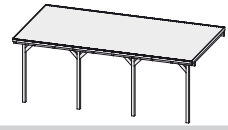
Größe A



Größe B



Größe C



Außenmaß:	198 × 273 cm	387 × 273 cm	576 × 273 cm
Innenmaß:	180 × 264 cm	369 × 264 cm	558 × 264 cm
Dachstand:	244 × 303 cm	433 × 303 cm	622 × 303 cm
Höhe vorne:	226 cm	226 cm	226 cm
Höhe hinten:	243 cm	243 cm	243 cm
Pfostenanzahl:	2	3	4
Umbauter Raum:	13,14 m <sup>3</sup>	25,39 m <sup>3</sup>	37,6 m <sup>3</sup>
Dachfläche:	7,43 m <sup>2</sup>	13,25 m <sup>2</sup>	19,02 m <sup>2</sup>
Dachüberstand vorne:	30 cm	30 cm	30 cm
Dachüberstand Seite:	23 cm	23 cm	23 cm
Dachneigung:	3°	3°	3°
Bedarf Dachrinnenpakete:	-	-	-
Bedarf Terrassendielen:	Set A	Set E	Set B+F
Zulässige Schneelast:	75 kN/m <sup>2</sup>	75 kN/m <sup>2</sup>	75 kN/m <sup>2</sup>

### Ausführung

- Nordische Hölzer, kesseldruckimprägniert

### Dacheindeckung

- PVC-Plattendach
- 0,8 mm stark
- 2 cm Wellenhöhe

### Dach

- Dachschräge lässt sich an örtliche Gegebenheiten anpassen

### Pfosten

- 9 × 9 cm Massivholzpfeiler

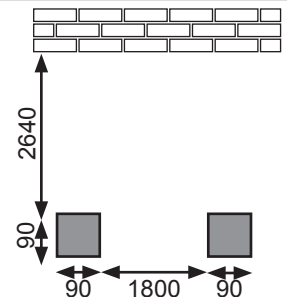
### Erhältliches Zubehör (gegen Aufpreis)

- Pfostenanker (9 × 9 × 60 cm)
- Brüstung halbhoch
- Seitenwandelement
- Weiteres Zubehör und genauere Erläuterungen finden Sie unter **Zubehör**

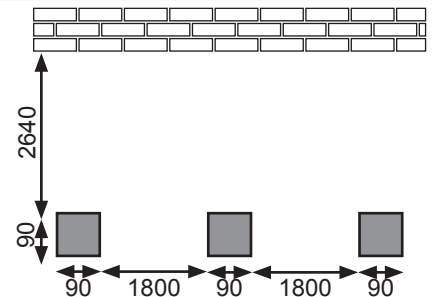
### Fundamenterstellung

Bitte beachten Sie dazu den Punkt **Vorbereitung der Stellfläche bzw des Fundaments**

Fundamentplan Größe A:



Fundamentplan Größe B:



Fundamentplan Größe C:

