





# TECHNISCHE DATEN

## VINYL FLIESEN SELBSTKLEBEND

			Design	Prime
<b>BESCHREIBUNG</b>				
Gesamtdicke	EN ISO 24346 (EN 428)	mm	1.50	1.30
Nutzschicht	EN ISO 24340 (EN 429)	mm	0.08	0.08
Gewicht	EN ISO 23997 (EN 430)	g/m <sup>2</sup>	2550	2190
Format	EN ISO 24342 (EN 427)	cm	30.5 x 30.5	30.5 x 30.5
Fliesen pro Paket	-	Fliesen	11	11
Fläche pro Paket	-	m <sup>2</sup>	1	1
Verkaufseinheit	-	m <sup>2</sup>	5	5
<b>KLASSIFIKATION</b>				
Produktklassifizierung nach Norm	-	-	EN 649	EN 649
Europäische Klassifizierung	EN ISO 10874 (EN 685)	Klasse	22	22
Brandverhalten	EN 13501-1	Klasse	Bfl S1	Bfl S1
Begehaufadung	EN 1815	-	< 2 kV	< 2 kV
Rutschhemmung	DIN 51130	Klasse	R9 / R10	R9 / R10
<b>TECHNISCHE EIGENSCHAFTEN</b>				
Verschleißgruppe	EN 649	Gruppe	T	T
Maßstabilität	EN ISO 23999 (EN 434)	%	< 0.40	< 0.40
Resteindruck	EN ISO 24343-1 (EN 433)	mm	0.04	0.04
Trittschallverbesserungsmaß	EN ISO 717-2	dB	3	3
Raumschalldämmung	NF S 31074	Klasse	C	C
Wärmeleitfähigkeit	EN ISO 10456 (EN 12524)	W(m.k)	0.25	
Lichtechtheit	EN 20 105 - B02	Grad	≥ 6	≥ 6
Garantie im privaten Bereich	-	Jahre	7	3
<b>Environment / INDOOR AIR QUALITY</b>				
TVOC-EMISSIONSRATE NACH 28 TAGEN	ISO 16000-6	µg/m <sup>3</sup>	< 100	< 100
VOC-Emissionsrate (franz. Norm)	-	-	A+	A+
<b>MARQUAGE CE</b>				
	EN 14041			

**Einsatzgebiete:** private Nutzung



#### GESUNDHEIT

- formaldehydfrei
- bleifrei, keine Schwermetalle
- Lösemittelfrei
- keine schädlichen Weichmacher
- geringe VOC-Emission

#### UMWELT

- ISO 14001
- Reinigung mit Wasser und Neutralreiniger



## VERLEGUNG

### Sauberer, glatter und trockener Zementestrich - nach Auftrag einer geeigneten Spachtelmasse:

Verlegung, wenn die Oberfläche trocken, frei von Rissen und Verunreinigungen ist. Zur Vorbereitung der Klebung ist **Gerflor Primer**/Haftgrund aufzutragen.

### Unebener Estrich und keramische Fliesen:

Verlegung nur möglich nach vorheriger Untergrundvorbereitung: Auftrag einer geeigneten Spachtelmasse. Anschließend **Gerflor Primer**/Haftgrund auftragen.

### Linoleum, Kautschuk, PVC, Laminat, Kork, Parkett, Teppich:

Verlegung nur möglich nach Entfernung des alten Bodenbelages. Danach Auftrag einer geeigneten Spachtelmasse, sowie **Gerflor Primer**/Haftgrund.

### NICHT VERLEGBAR AUF

Fußbodenheizungen > 28°C, OSB-Platten, Verandas, auf Dämm- sowie wiederaufnehmbaren Unterlagen

### TIPP:

Zur Verbesserung der Haftung: vor dem Verkleben der Dielen oder Fliesen **Gerflor Primer** auftragen.

### Schritt-für-Schritt-Anleitung:

1. Benötigte Werkzeuge: Maßband, Metalllineal oder Zollstock und Teppichmesser.
2. Idealerweise beginnen Sie mit der Verlegung in der Mitte des Raumes.
3. Beachten Sie stets die Verlegerichtung, die der Pfeil auf der Rückseite der Diele/Fliese anzeigt.
4. Entfernen Sie die Schutzfolie.
5. Drücken Sie die Diele/Fliese in der Mitte beginnend zu den Rändern hin fest an den Boden.

# VINYL FLIESEN SELBSTKLEBEND

## DEKORATIV

Designs für Jedermann

## UMWELTFREUNDLICH

Garantiert frei von Blei, Formaldehyd und Schwermetallen

## KOMPAKT

- Selbstklebend
- Schnelle & einfache Verlegung
- Feuchtraumgeeignet

## PRIMER PERFORMANCE



- Dient zur Verbesserung der Haftung aller selbstklebenden Vinyl Design-Dielen & Fliesen
- Reguliert die Porosität, verbessert den Halt
- Geruchsneutral, enthält keine Lösemittel

1 kg: Bestell-Nr.: 0974 0001 EAN: 3475710348426  
6 x 1 kg: Bestell-Nr.: 0572 0001 EAN: 3475710223839